


Jak se nehádat o pádla.

Rady dědy Jacka.



Dnes se často označuje pádlo barevnými proužky z elektrikařské izolepy kolem dříku pod hlavici. Dříve jsme si označovali pádla svojí značkou, barevnými pruhy ale i čísly. Třeba Toťák měl číslo 44.



Po závodu Přes tři jezy volá Čolek mobilem organizátorům:
„Nenašli jste tam osířené pádlo?“
„Našli, modré plastové neoznačené. Jak poznáme, že je tvoje?“
„No přece, že ho mám pod nos.“
„To má každý. Kde máš nos ty?“
„No přeci hned u mobilu.“



Kdyby někdo byl v karanténě, může se mu opatrně podávat jídlo na pádle (otevřená konzerva).



Vodáci se dělí na couvaly (s vesly) a cákaly (s pádly).

Pádlo, vesta—naše zbroj, vodní skauti řvou:



Ahoj!

Mořské stránky

ČOLKA A ŽABKY PRO VODNÍ VLČATA A ŽABIČKY

4/2020

Ahoj holky a kluci,

Je tady nový skautský rok a než se zima přihlásí o slovo, můžeme vyrazit na vodu. Společně se sestřičkami a bratříčky z oddílů či posádek se vypravíme na řeku a přehrady. Možná přivítáme mezi námi i nějaké nováčky. Společně jim pomůžeme ve vodáckých začátcích a ty si při tom splníš vlčka či světýlko vodáka/vodačku.

Tak jdeme do toho!

Jéé, dědo Jacku, je tady nový skautský rok a já bych byla moc ráda, kdybych si mohla na kroj našít nějakou novou nášivku, třeba...

Vodačku, to je jasné!



Požádej svého lodivoda, kapitána či kapitánku, aby ti vodáka/vodačku vytiskli.

PÁDLO

Protože správný vodák nebo vodačka musí umět dobře pádlovat, je důležité umět si správné pádlo vybrat. Rozlišujeme pádlo kanoistické, které má pouze jeden list a používá se na kánoích i na pramicích, a pádlo kajakářské, které má listy na opačných koncích dříku. Pádlo se správně drží jednou rukou za hlavici a druhou na dříku těsně nad listem. Velmi důležitá je délka pádla.



Najdeš zašifrované názvy částí pádla? Napovím, A=1 a jsou tam i písmena jako ř a ť.

luštění:

10 _ / 15 _ / 1 _ A / 29 _ / 12 _ / 3 _ / 7 _
5 _ / 23 _ Ř / 12 _ / 14 _
15 _ / 12 _ / 24 _ / 26 _

píše: ŠKVRNĚ kreslí: JOGES

Správná délka pádla



Jak dlouhé máš pádlo ty?
A jaké vlasy? Dokresli.



Správná délka pádla
je mezi nosem a bradou.
Pádlo dokresli tak, aby hlavice
byla v této výšce.

Co když budu mít
pádlo moc dlouhé?



Co když budu mít
pádlo moc krátké?



Když budeš mít pádlo
moc dlouhé,
budou tě bolet ruce
a špatně se ti pádlovat.

Když budeš mít pádlo příliš
krátké, budeš se nahýbat
z pramice a pořádně nezabereš.

Brav si s kvasítkem



Nezapomeň, že pádlo slouží k pohánění lodí
a člunů, proto by se s ním mělo
zacházet opatrně. Určitě jej nepoužívej takto.

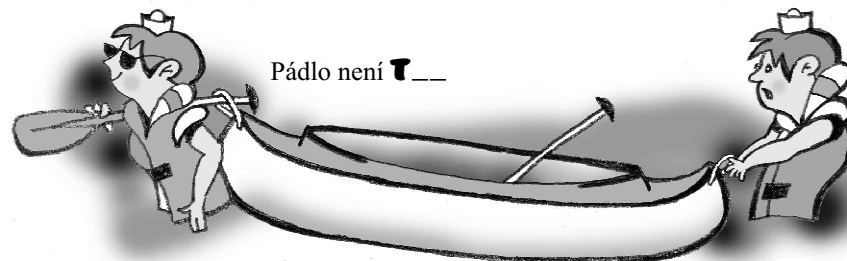


Pádlo není **P**_____



Pádlo není **L**_____

14



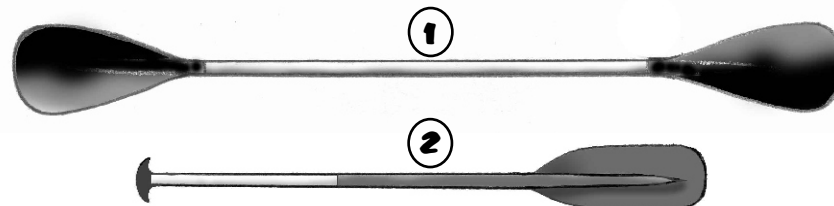
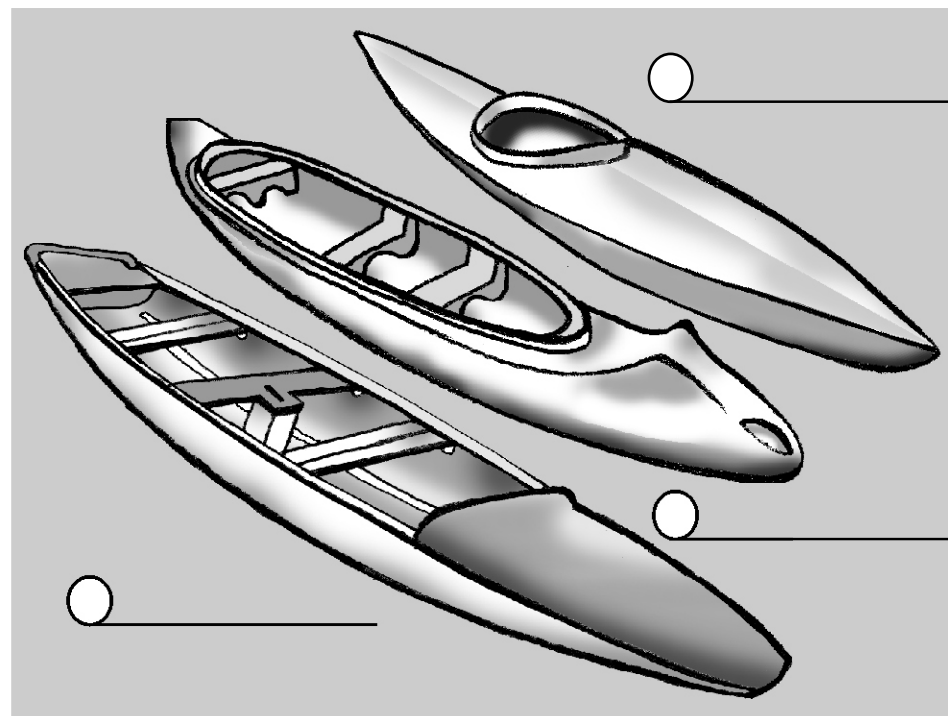
Pádlo není **T**_____

Už jste byli všichni společně v loděnici? U nás máme několik typů lodí, a co vy?

Máte v loděnici kajak, kánoi a pramici?

Doplň název lodí ke každému obrázku a přiřaď správné pádlo.

Napovím ti, jedno pádlo použiješ dvakrát.



15