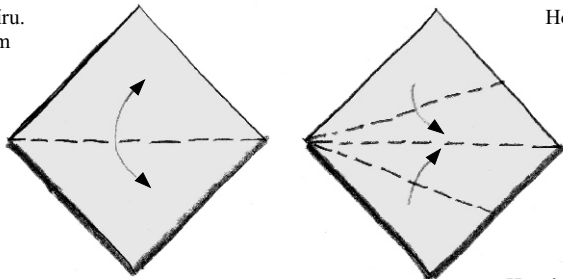


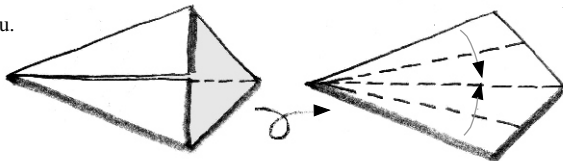
Na rybníku nám však chybělo něco, co by mu ještě trochu přidalo na kráse. Víte, co by to mohlo být? **Je to labuť!** Pojď si ji s námi poskládat. Bude se ti lépe skládat, pokud bude každá strana jinak barevná či vzorovaná.

Připrav si čtverec papíru. Polož jej jedním rohem nahoru, přelož na půl a zase rozlož.



Horní a dolní roh přelož k vytvořené střední čáře.

Otoč skládačku na druhou stranu.



Horní a dolní roh skládačky přelož ke středové čáře.

Levý roh přelož k pravému rohu.



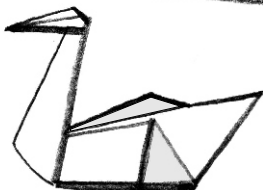
Špičku, kterou máš vpravo navrchu ohni dle obrázku. Vznikne ti hlava labutě.

Přelož skládačku na půlku dle obrázku.



Zvedni krk labutě a následně i její hlavu.

**A máš ji**



**U vody je a bude vždy krásně.**

Ale břehy kolem rybníků a řek by neměly takto vypadat. Příroda se sama neuklidí s tím jí musíš pomoci.

MOD/K/RÉ STRÁNKY PRO VODNÍ VLČATA A ŽABIČKY 4/2018, PRO SÍŤ VODNÍCH SKAUTŮ VYDÁVÁ HLAVNÍ KAPITÁNÁT VODNÍCH SKAUTŮ

všichni můžou na palubu

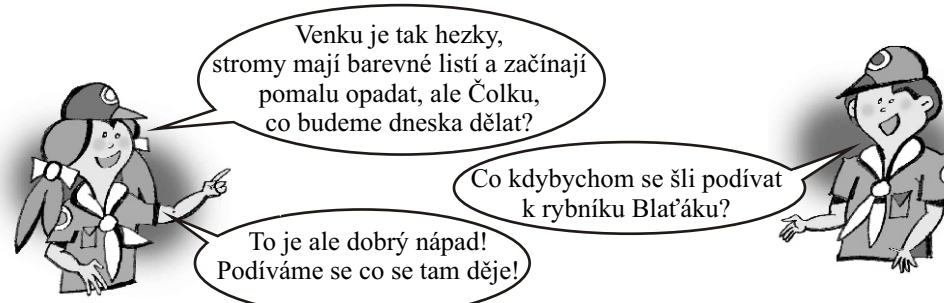
# Mokrě stránky

**ČOLKA A ŽABKY  
PRO VODNÍ VLČATA A ŽABIČKY**

**4/2018**

## Ahoj kluci a holky

Léto už je za námi, ale krásné podzimní počasí přímo vybízí k procházkám kolem rybníka. Mohlo by se zdát, že se toho v říjnu okolo vody moc neděje, ale naopak. Většina zvířátek se studené vody nebojí, a tak i když už se můžeme koupat jedině v bazéně, nám mají rybníky a řeky pořád co nabídnout. A kdo že to vlastně ve vodě a kolem ní bydlí? V mokřem prostředí žije spousta zvířat a i některé druhy rostlin. Všichni dohromady tvoří důležitou rovnováhu.



Úkol: Namaluj Čolkovi a Žabce vhodné oblečení na podzimní procházku. Pokud nemáš návrhářské sklony, vem si pastelky a vybarvi oblečení.

psal: ERGGY a PUMPA

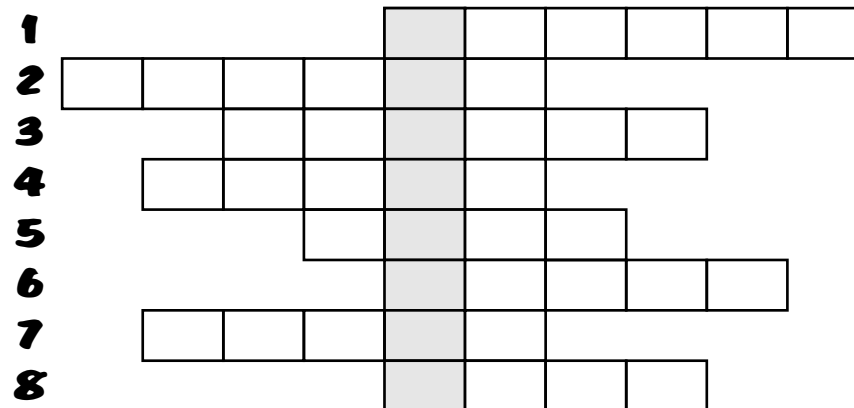
kreslil: JOGGS

Vylušti křížovku na další straně a zjisti jakého ptáka Čolku s Žabkou viděli. Náповědu k jednotlivým řádkům najdeš pod obrázkem. Písmena piš bez háčků a čárek.




1. Květy této rostliny plavou na hladině díky tomu, že má dutý stoněk. Hodně voní, jsou vzácné a proto se nesmí trhat.
2. Kdo vytvořil rybník? A) zvířata  
B) člověk  
C) příroda
3. Pavouk, který dokáže dýchat pod vodou UDVOOCH
4. Vodní pták, který plave po hladině. Díky tomu, že požívá malé živočichy, pomáhá udržovat vodu čistou.
5. Zvíře, které se živi hmyzem a kváká.
6. Zvíře, které žije v čisté vodě a vypadá jako malý dinosaurus.
7. Později se z něho vyvine žába.
8. Nejčastější ryba v našich rybnících. Jíme ji na Vánoce.

14



Čolku a Žabko,  
to jsem rád, že jste na své procházce  
potkali tohoto vzácného ptáka a taky vodoucha stříbřitého.  
Je to pavouk, který díky vzduchové bublině, kterou si vytváří na zadečku, dokáže dýchat pod vodou. Pod vodou si tento pavouk zhotovuje prostorný vzduchový zvon. Vzniklý útvar vydrží obvykle několik týdnů až měsíců, pavouk ale čas od času musí doplnit jeho vzduchový obsah. Ve vzduchovém zvonu probíhají veškeré životní pochody pavouka.



Patří mezi jedovaté pavouky, ale jedu má málo, proto při průchodu kůží nezpůsobí více bolesti než voska. Skutečná velikost vodouchů – sameček je větší.

15 mm 9 mm

15