




Deník dědy Jacka

Vodáci a vodačky, jistě jste si přečetli o zimním táboření. Už jste někdy v zimě tábořili? Stačí vám k tomu stan, kde lze rozdělávat oheň a kudy může odcházet kouř. Tábořit nemusíte pouze v týpku, ale je to možné i v jurtě, historickém stanu či zubříku. Víte, jak jednotlivé stany vypadají?


Jurta je tradiční obydlí kočovných kmenů z oblasti střední Asie. Skládá se z dřevěné lehké konstrukce a plst'ové rohože, která dobře izoluje od zimy. Jurta je kruhová.



Týpí (tee-pee) je obydlí indiánů. Je to velký kuželový stan, původně vyráběný z bizoní kůže. Zadní stěna je strmější než přední.

Zajímavou alternativou týpí je český stan

Historický stan je různého tvaru a barvy. Používali ho lidé zvláště ve středověku.



Zubřík. Používali ho lovci v pravěku. Na rozdíl od týpí má podstatně menší počet tyčí. Dvě dlouhé tyče trčí vzhůru, menší spojuje dvě dlouhé.

K zimě patří Vánoce.

Dostáváte rádi dárečky? U nás je nosí Ježíšek, ale víte, kdo je rozdává v jiných zemích světa?

- Rusko:** děda Mráz se Sněhurkou
- Amerika:** Santa Claus
- Anglie:** Father Christmas
- Otec Vánoc**
- Francie:** Pere Noël Otec Vánoc
- Česká republika:** Ježíšek
- Itálie:** čarodějnice La Befana na koštěti
- Dánsko:** vánoční posel
- Finsko:** Ukko a pídimužici
- Norsko:** trpaslík Nisse
- Švédsko:** vánoční kozel



MODRÉ STRÁNKY PRO VODNÍ VLČATA A ŽABIČKY 5/2010, PRO SÍŤ VODNÍCH SKAUTŮ VYDÁVÁ HLAVNÍ KAPITÁNÁT VODNÍCH SKAUTŮ

všichni můžou na palubu

Modré stránky



**ČOLKA A ŽABKY
PRO VODNÍ VLČATA A ŽABIČKY**

5/2010



Ahoj



Kluci a holky, je tu poslední číslo v tomto roce. Zima již zaklepala na dveře, ovšem vodáci se zimy a sněhu jen tak nezaleknou. Vždyť sníh je zmrzlá voda a vody se rozhodně nebojí. A co dělají vodáci v zimě? Sportují - sáňkují, běžkují, staví sochy ze sněhu a ledu, bruslí. V zimě také táboří. Nelenoš a nespí jako některá zvířata, o kterých si budete moci přečíst. Všímají si přírody. Díváte se kolem sebe, když jdete v zimě lesem? Vodáci jsou tvorové tvořiví a společnější. I vy budete mít šanci vytvořit si záložku do knížky nebo si zahrát hru dle návodu. Pojdte si tedy přečíst Modré stránky!

Zima = Šestka jede tábořit

Každé dva měsíce vychází náš oddílový časopis Šestka jede. Já pomáhám Pažitkovi s jeho přípravou. Baví mě to, chci být novinářkou. Pro tentokrát bylo téma NEJZAJÍMAVĚJŠÍ VÝPRAVA V PROSINCI A LEDNU. Zeptala jsem se svých kamarádů a kamarádek, jaká je pro ně ta nejzajímavější výprava v obou měsících. V prosinci jednoznačně zvítězila naše tradiční oddílová vánoční výprava, kde slavíme společně Vánoce. Říkáme jí vánočka. Jezdí všichni. Nikdo si ji nenechá ujít. Na prvním místě v měsíci lednu se umístila výprava s názvem Zimní táboření. Šestka ještě nikdy netábořila v zimních měsících, ale vzbudila velký zájem u všech členů oddílu. Těto výpravy se mohou zúčastnit pouze starší, a tak se ti malí už těší, až povyrostou. Právě na zimní táboření jsem se zeptala Pažitky:

"Pažitko, můžeš našim čtenářům prozradit více k zimnímu táboření, co je čeká, na co se můžou těšit?"
Pažitka se nadechl a začal: "K zimnímu táboření mě přivedl můj skautský vedoucí. Jezdával jsem už jako malý kluk. Vždycky jsme tábořili na místě, kam pojedeme i v lednu, není to daleko. Ne vždycky se mi chtělo. Kdo by se vzdal teplé a vyhřáté postele? Pokaždé to byl ovšem obrovský zážitek. Tábořili jsme v týpku. Uprostřed jsme udělali ohniště, oheň nám dával teplo a světlo. Týpko jsme vystlali chvojím, aby nám nebyla zima zespodu. Místo chvojí lze použít slámu nebo dřevěné podlahy. Na chvojí jsme položili staré cely. Spali jsme na postýlkách z lískového proutí, takových jako míváme na táboře. Na zimní táboření je třeba mít dobré a vhodné vybavení - spacák a karimatku, oblečení, nejlépe termoprádlo, boty. Ve vyhřátém týpku se nejen spí, ale také jí, hraji různé hry, suší oblečení, vaří. Pro naše čtenáře prozradím už jen to, že v lednu půjdeme po stopách sněžného muže." Poděkovala jsem Pažitkovi za rozhovor. Čtenáři časopisu Šestka jede, máte se na co těšit v měsíci lednu!

Hraj si s Krysí kufkem



Příroda v zimě nespí, i když to tak může vypadat

Některé rostliny (kapradiny, mechy, lišejníky), jehličnaté stromy jsou zelené, neopadávají. Zvířata také všechna nespí. Jak poznáš v lese, že zvířata nespí?

No přece podle stop. Poznáš stopy nejznámějších živočichů u nás?

Napiš stopaři co kam patří.



kanec srna bažant zajíc veverka kachna ježek pes


Na zimní spánek se připravují:



Zkus vyhledat v knížce, kteří živočichové v zimě spí. Napiš jich co nejvíce.

Krmíš v zimě zvířata v lese?

Krmíš v zimě zvířata v lese? Sypeš ptáčkům zrní do krmítek? Tento úkol prověří, zda-li to děláš správně. Víš, čím můžeš zvířata krmit? Zakroužkuj vše, co bys donesl zvířatům do krmelce nebo dal ptáčkům do krmítka. Jistě to zvládneš na jedničku.



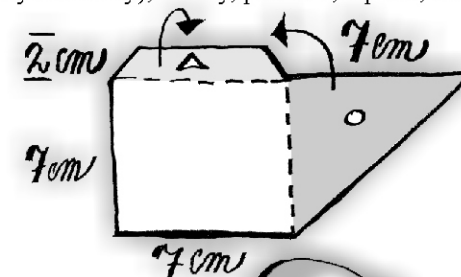
Pro vášnivě čtenáře



Rád či ráda čteš? Podle jednoduchého návodu si můžeš snadno a rychle vyrobit záložku do knížky, kterou umístíš na roh stránky.

Co budeš potřebovat? Tvrdý papír (barevný nebo bílý), nůžky, pravítko, lepidlo, tužku

Jak na to? Dle obrázku si nakresli pomocí pravítka záložku (tvůj vedoucí ti může pomoci). Místa, kde jsou přerušované čáry, si přehni směrem k sobě. Místo označené trojúhelníkem si potři lepidlem a přilož na něj místo označené kolečkem. Záložku si můžeš vyzdobit pastelkami nebo přilepenými kousky barevného papíru. Pěkné čtení.



Sportování s rúsměvem

Hra pro sportovce i nespportovce je tu! Vytvořte s oddílem dvě či více skupin (po 3-5 hráčích). Vedoucí či vy sami si vymyslete libovolný zimní sport a pantomimicky (bez mluvení) ho předved'te ve skupině. Vyhraje ta družinka, skupinka, která uhodne nejvíce zimních sportů. Pro inspiraci několik zimních sportů: hokej, běžkování, sjezdování, snowboarding, skoky na lyžích, krasobruslení, rychlobruslení, curling, jízda na bobech, na saních, biatlon, ...



Mamaluj si svého Ježíška

Zima je období zimních radovánek, ale také vánočních svátků. Nikdo z nás neví, jak vypadá Ježíšek. Je to kluk, starý pán, zvíře? Každý si ho představuje jinak, proto je tu místo na vašeho Ježíška.
