

Co zpívala Majdalena

Poplujem spolu

Samson & spol.

E F#

1. Až spolu jednou poplujem ve dvou,

H E H

bude to takhle k večeru,

H E E7

budu ti zpívat hurá a vivat

E F#

uprostřed vln a kamenů,

A H E E7

políbit tvá ústa prahnu,

A H E E7

jenže na ně nedosáhnu,

F#mi G#mi

pro tuhle tu závalu

A H E A H

neztrácím však náladu.

A Ami

R: Políbím pádlo na hornom koncu,

E E7

natáhnu pádlo k tobě vpřed,

F#mi G#mi

v duši mi zazní tisíc zvonců,

A H

až na ten koniec dáš svůj ret,

A H E E7

všichni lidi svoje zraky

A H E E7

vyvalí jak tenisáky,

F#mi G#mi

proč ta holka, křičejí,

A H E A H

kousá pádlo v peřeji?

2. Až spolu jednou poplujem ve dvou,

budu ti říkat básničky,

neboj se, neshím, vím, že tě neshím

vyklopit mezi rybičky,

kdyby se to přece stalo,

řeknu, že se stalo málo,

že ti sluší velice

za uchem ta bělice.

Jonáš mermomoci chtěl, abych zpívala něco
o utopencích, ale já radši o lásce.



Askle kreslil Jonáš



z deníku kapitána

Rizika utopenců.

Deset dní před táborem
vezmeme asi 15 špekáčků (musí se to
jmenovat špekáček, jinak je to střívko
naplněné sojou, moukou, éčky a mletým
separátem), oloupeme a podélně nařízneme.
Do štěrbin vysypaných směsí mletého pepře
a pálivé papriky vložíme kolečka cibule a celé
to napresujeme do čtyřlitrové sklenice.
Můžeme prokládat cibulí, paprikami,
bobkovým listem, kyselým zelím a vším,
co má kdo doma pikantního.

Svaříme ocet s vodou (1:1), osolíme, nalejeme
na špekáčky, aby byly všechny zaplaveny a na
chladném a tmavém místě necháme uležet.
Mezitím spravujeme díry v lodích, nápisy
a stany. A těšíme se na baštu, kterou nám ani
úředníci z EU nedokázali zakázat.

A ta rizika? Jsou tři:

1. Těsně před odjezdem sklenici objeví mlsný
děd. Hrozí, že všechno sní sám a my
ostrouháme.

2. V chvatu zapomeneme sklenici doma.
Hrozí, že při instruktáži odkud, kudy a kam ji
dopravit si vybijeme mobil.

3. Při nakládání lodního pytle zapomeneme,
že sklenice s utopenci je křehká. Hrozí
rozříznutí loďáku, nohy nebo vodotěsného
obalu na doklady.



UTOPENCI NEJSOU !



MOD/K/RÉ STRÁNKY PRO SKAUTY A SKAUTKY 3/2013, PRO SÍŤ VODNÍCH SKAUTŮ VYDÁVÁ HLAVNÍ KAPITÁNAT VODNÍCH SKAUTŮ

mokrě stránky

všichni mají na palubě

PRO VODNÍ SKAUTY A SKAUTKY

3/2013



hoj

Zásady bezpečnosti na vodě.

hoj



V roce 1915 utrpělo britské loďstvo dost velké
ztráty v bojích o poloostrov Dardanely.
Zasažena byla i HMS Majestic se 750 muži na
palubě, z toho 120 zcela nezkušenými kadety.
Loď se potápěla, námořníci spouštěli čluny,
jak byli vycvičení, ale kadeti jen přihlíželi
a překáželi, protože zatím uměli jen pořadové
cviky a nástupy.

To si uvědomil jeden z bocmanů, zapískal na
služební píšťalu povel „Na místa!“ a „Pozor!“.
Kadeti stáli jako svíčky, přestože někteří již
z nakloněné paluby padali. Asi dvacet jich sice
zahynulo, ale ostatní byli zachráněni s většinou
posádky, která spustila čluny bez paniky
a překážení.

Bocmanův nápad britská admirálie převzala
a dodnes je to první praktický nácvik nováčků
na lodi pod názvem Dardanelský manévř.

Jonáš vám tím chtěl říct, že na lodi je
základním prvkem bezpečnosti kázeň. Na lodi
velí jen jeden, ostatní poslouchají. I na našich
malých lodičkách zastáváme zásadu, že stojí
jeden, velí jeden, mluví jeden.

Poslouchat se ovšem nesmí ze strachu před
trestem, ale z poznané pravdy, že důvěřovat
zkušenému znamená nedostat se do potíží.
Protože jsme na začátku letní sezóny,
ukážeme si, jak si u vody, na vodě i ve vodě
zachovat život a zdraví a tonejen na táboře.

Majdalena




Jonáš



HMS MAJESTIC




plá: Vezír



kreslil: JOGES

Zásady bezpečnosti na vodě.

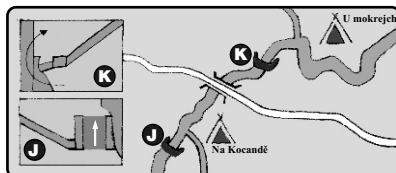
1. Udržujte oddílové a posádkové lodě v bezvadném stavu. Opravujte je ještě před sezónou.




2. Nejezděte na vodu bez poučeného a zkušeného vedoucího. Jednou sjetý úsek řeky ještě není zkušeností.



3. Přestože máte dospělého vedoucího, prostudujte kilometráž řeky a zjistěte stupeň vodácké obtížnosti, četnost a typy jezů, mostů a míst s možností ukončit plavbu.




4. Neriskujte. Jezy se do obtížností řek nezapočítávají. Spadané kmeny a podemleté břehy se nemapují. Jez, který není označený jako sjízdný, je nesjízdný.



5. Řeka je živý organismus, zjistěte aktuální stav vody a pravděpodobný vývoj počasí. Předpokládejte vždy horší variantu.



6. Zkontrolujte osobní vybavení (vesty, boty do vody, přilby, náhradní a teplé oblečení, čepice proti úpalu, trička a krém proti spálení sluncem, vodotěsné uložení a hlavně zajištění proti uplávání).



7. Nemachrujte. Vodní skaut i skautka se k řece chová s úctou a respektem, svého kapitána poslouchá s důvěrou a bez otálení.



Zásady bezpečnosti ve vodě.

Když se koupeš nedobrovolně


1. Pamatuj, že hlava je cennější než zadek. V peřejích plav na znak nohama napřed.



2. Snaž se vymanit z proudnice, aby tě nenatlačila pod vymletý břeh. Naopak mimo ní bude mělčina, ze které snadno vystoupíš.



3. Spadneš-li do válce, snaž se využít spodního proudu a odraz se ode dna šikmo od jezu.



4. Šetři silami, napanikař a snaž se sledovat kamarády, kteří ti určitě pomohou (z lodi, ze břehu, házečkou, vestou, apod.)



Když se koupeš dobrovolně

1. Zbytečně se nevystavuj tepelnému šoku. Neskákej do vody bezprostředně po běhu, po hře, po jídle a po opalování.



2. Nepřeceňuj své síly. Plavat proti proudu, plavat odněkud zpátky (zejména na rozlehlé vodní ploše nebo u moře) je vždy namáhavější, než začátek plavání. Nikdy neplav sám bez doprovodu.



3. Poslouchej pokynů nejen vedoucích a rodičů, ale i plavčků a varovných nápisů. Raději být směšný, než mrtvý.

